

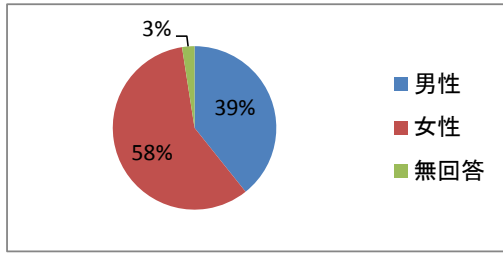
(泊地域全体)湯梨浜町泊地域買い物に関するアンケート調査結果

配付数	回収数	回収率(%)
833	489	58.7

※回答者について

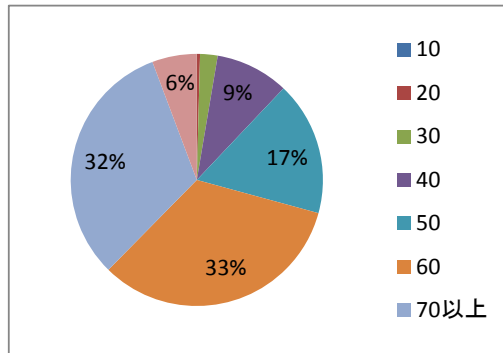
(1)記入者の性別

	人	%
男性	192	39.3
女性	285	58.3
無回答	12	2.5
合計	489	100.0



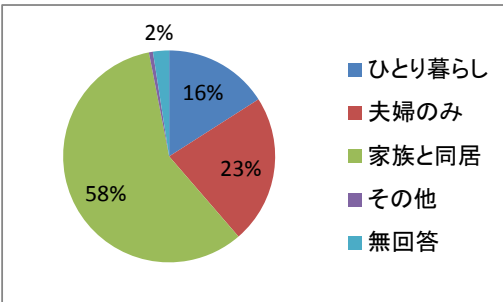
(2)年齢

代	人	%
10	0	0.0
20	2	0.4
30	11	2.2
40	46	9.4
50	84	17.2
60	162	33.1
70以上	156	31.9
無回答	28	5.7
合計	489	100.0



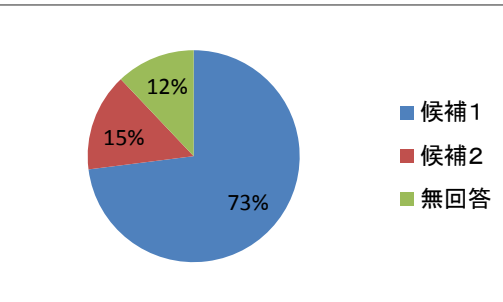
(3)家族構成

	人	%
ひとり暮らし	78	16.0
夫婦のみ	111	22.7
家族と同居	285	58.3
その他	3	0.6
無回答	12	2.5
合計	489	100.0



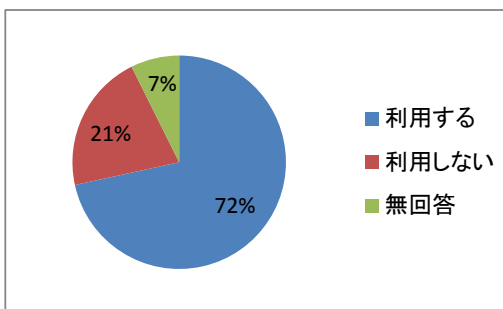
問1 候補1と候補2どちらが良いですか。

	世帯	%
候補1	357	73.0
候補2	73	14.9
無回答	59	12.1
合計	489	100.0



問2 店舗ができた場合、利用しますか。

全体	世帯	%
利用する	350	71.6
利用しない	103	21.1
無回答	36	7.4
合計	489	100.0

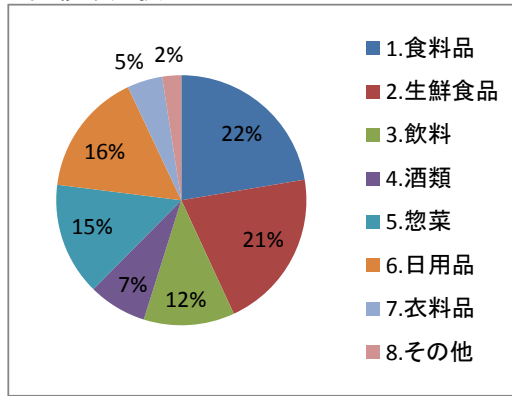


候補1	世帯	%
利用する	284	79.6
利用しない	62	17.4
無回答	11	3.1
小計	357	100.0

候補2	世帯	%
利用する	53	72.6
利用しない	15	20.5
無回答	5	6.8
小計	73	100.0

問3 そのような商品があると、店舗を利用しますか。(複数選択可)

全体	世帯	%
1.食料品	373	22.4
2.生鮮食品	346	20.7
3.飲料	196	11.8
4.酒類	126	7.6
5.惣菜	243	14.6
6.日用品	267	16.0
7.衣料品	76	4.6
8.その他	41	2.5
合計	1668	100.0



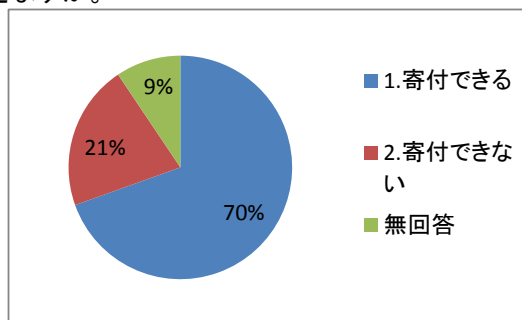
候補1	世帯	%
1.食料品	297	22.5
2.生鮮食品	274	20.8
3.飲料	153	11.6
4.酒類	97	7.4
5.惣菜	194	14.7
6.日用品	210	15.9
7.衣料品	64	4.9
8.その他	29	2.2
小計	1318	100.0

候補2	世帯	%
1.食料品	55	20.4
2.生鮮食品	53	19.7
3.飲料	35	13.0
4.酒類	25	9.3
5.惣菜	38	14.1
6.日用品	46	17.1
7.衣料品	9	3.3
8.その他	8	3.0
小計	269	100.0

無回答	世帯	%
1.食料品	21	25.9
2.生鮮食品	19	23.5
3.飲料	8	9.9
4.酒類	4	4.9
5.惣菜	11	13.6
6.日用品	11	13.6
7.衣料品	3	3.7
8.その他	4	4.9
小計	81	100.0

問4 店設立のために一口3,000円として寄付できますか。

全体	世帯	%
1.寄付できる	340	69.5
2.寄付できない	103	21.1
無回答	46	9.4
小計	489	100.0



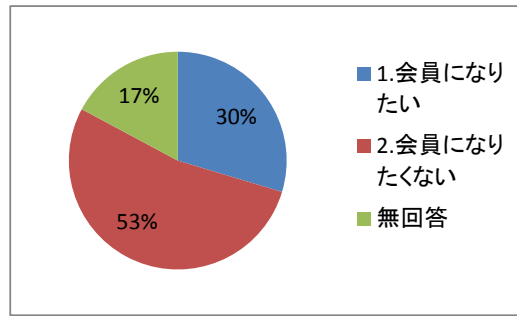
候補1	世帯	%
1.寄付できる	270	75.6
2.寄付できない	65	18.2
無回答	22	6.2
小計	357	100.0

候補2	世帯	%
1.寄付できる	51	69.9
2.寄付できない	18	24.7
無回答	4	5.5
小計	73	100.0

	口数	寄付額
候補1	396	1,188,000
候補2	82	246,000
無回答	26	78,000
合計	504	1,512,000

問5 店が年会費制の場合、会員になりたいですか。

全体	世帯	%
1.会員になりたい	145	29.7
2.会員になりたくない	260	53.2
無回答	84	17.2
小計	489	100.0

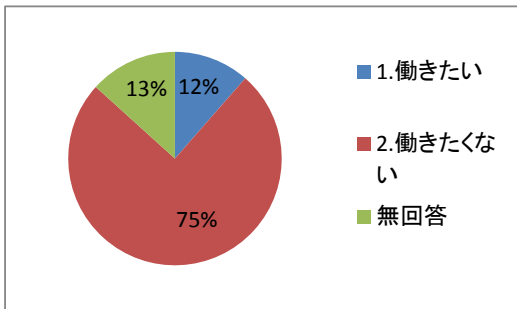


候補1	世帯	%
1.会員になりたい	108	30.3
2.会員になりたくない	197	55.2
無回答	52	14.6
小計	357	100.0

候補2	世帯	%
1.会員になりたい	33	45.2
2.会員になりたくない	34	46.6
無回答	6	8.2
小計	73	100.0

問6 店の運営にパート従業員として働いてみたいですか。

全体	世帯	%
1.働きたい	56	11.5
2.働きたくない	368	75.3
無回答	65	13.3
小計	489	100.0

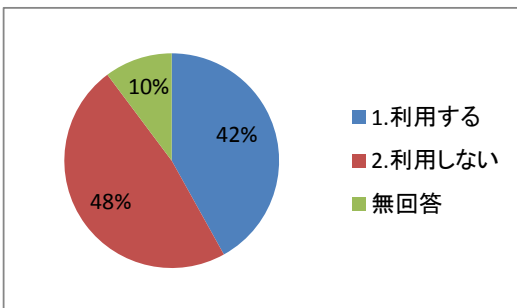


候補1	世帯	%
1.働きたい	45	12.6
2.働きたくない	282	79.0
無回答	30	8.4
小計	357	100.0

候補2	世帯	%
1.働きたい	10	13.7
2.働きたくない	54	74.0
無回答	9	12.3
小計	73	100.0

問7 各地区から店まで移送サービスがある場合、利用しますか。

全体	世帯	%
1.利用する	205	41.9
2.利用しない	234	47.9
無回答	50	10.2
小計	489	100.0

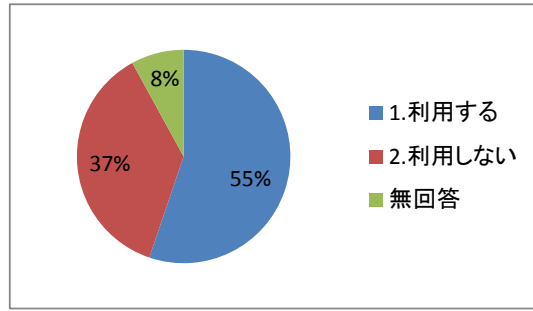


候補1	世帯	%
1.利用する	155	43.4
2.利用しない	179	50.1
無回答	23	6.4
小計	357	100.0

候補2	世帯	%
1.利用する	35	47.9
2.利用しない	33	45.2
無回答	5	6.8
小計	73	100.0

問8 店から各地区への移動販売がある場合、利用しますか。

全体	世帯	%
1.利用する	270	55.2
2.利用しない	180	36.8
無回答	39	8.0
小計	489	100.0

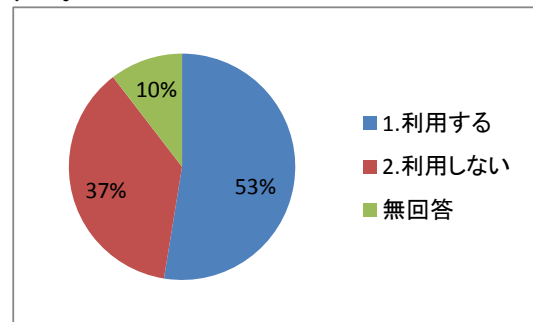


候補1	世帯	%
1.利用する	206	57.7
2.利用しない	132	37.0
無回答	19	5.3
小計	357	100.0

候補2	世帯	%
1.利用する	40	54.8
2.利用しない	29	39.7
無回答	4	5.5
小計	73	100.0

問9 店から各家への宅配がある場合、利用しますか。

全体	世帯	%
1.利用する	257	52.6
2.利用しない	181	37.0
無回答	51	10.4
小計	489	100.0



候補1	世帯	%
1.利用する	201	56.3
2.利用しない	131	36.7
無回答	25	7.0
小計	357	100.0

候補2	世帯	%
1.利用する	40	54.8
2.利用しない	28	38.4
無回答	5	6.8
小計	73	100.0

問10 あなた、及びあなたの周りに泊地域で住宅用地を探している方はいますか。

全体	世帯	%
1.いる	29	5.9
2.いない	412	84.3
無回答	48	9.8
小計	489	100.0