

湯梨浜町の子ども・子育ての現状について

目次

1 湯梨浜町の現状

- | | |
|-----------------------|-----|
| (1) 人口の推移 | P 1 |
| (2) 就学前児童（0から5歳）数の推移 | P 1 |
| (3) 出生数の推移 | P 2 |
| (4) 合計特殊出生率の推移 | P 2 |
| (5) 就業の状況（15歳以上の就業人口） | P 3 |

2 湯梨浜町の保育・教育の状況

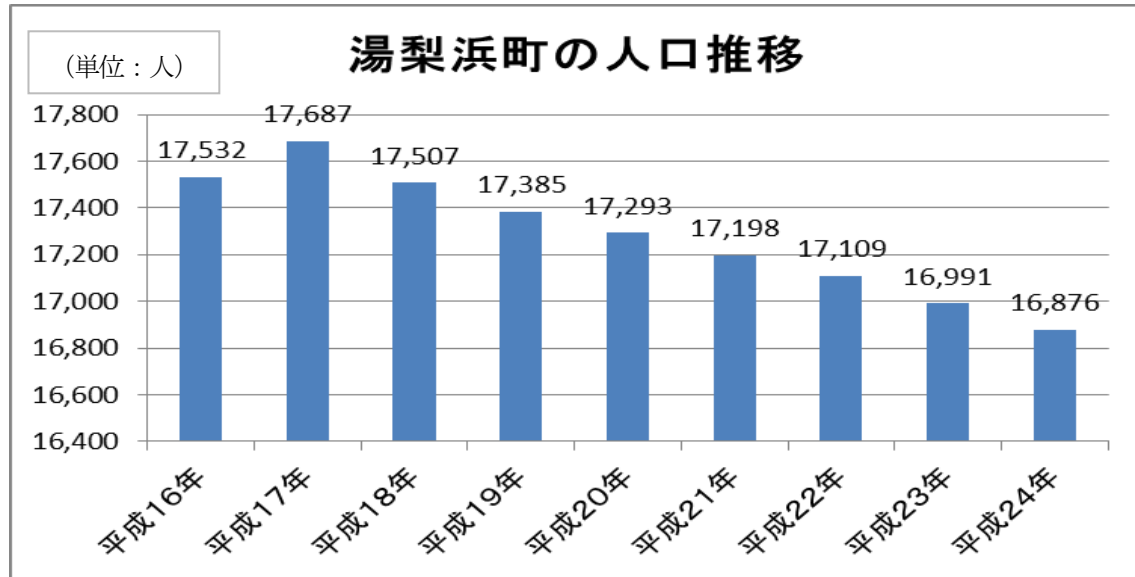
- | | |
|---------------------|-----|
| (1) 就学前児童の状況 | P 3 |
| (2) 町内の保育所、幼稚園施設 | P 4 |
| (3) 地域子育て支援センター | P 5 |
| (4) 児童館 | P 6 |
| (5) ファミリー・サポート・センター | P 6 |
| (6) 放課後児童クラブ | P 6 |
| (7) 特別保育事業 | P 7 |
| (8) 病児・病後児保育事業 | P 7 |

1 湯梨浜町の現状

(1) 人口の推移

湯梨浜町の人口は合併の翌年である平成17年をピークに減少の一途を辿っている。

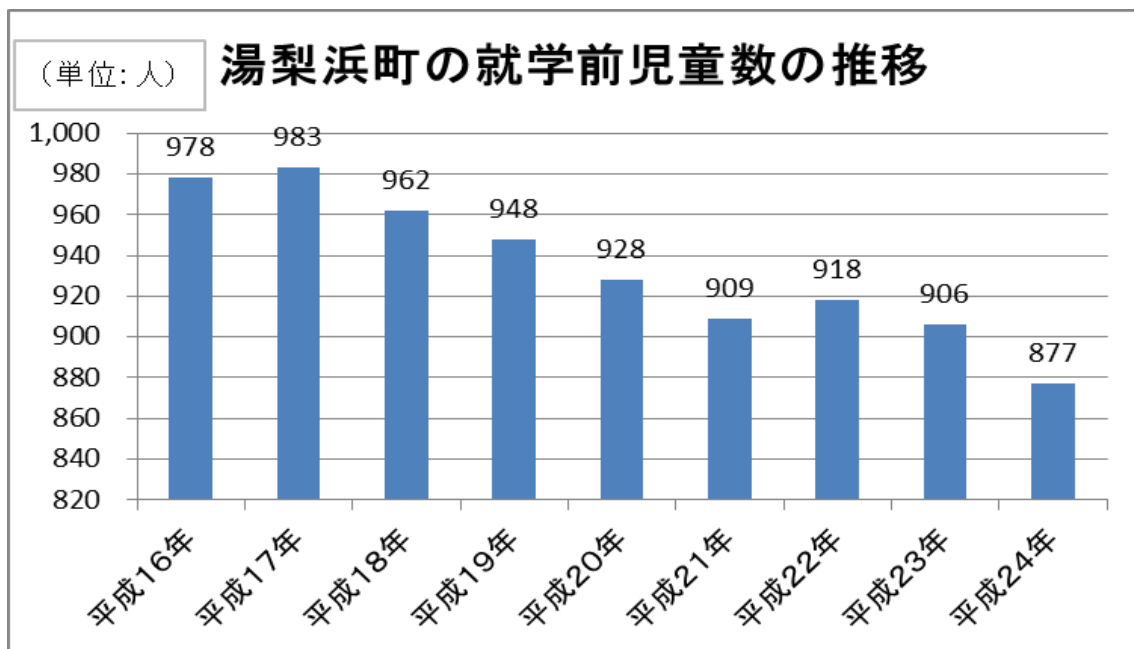
平成17年から平成24年までの間で、811人の減少（約4.6%の減）。



【出典：鳥取県年齢別推計人口 毎年10月1日現在】

(2) 就学前児童（0から5歳）数の推移

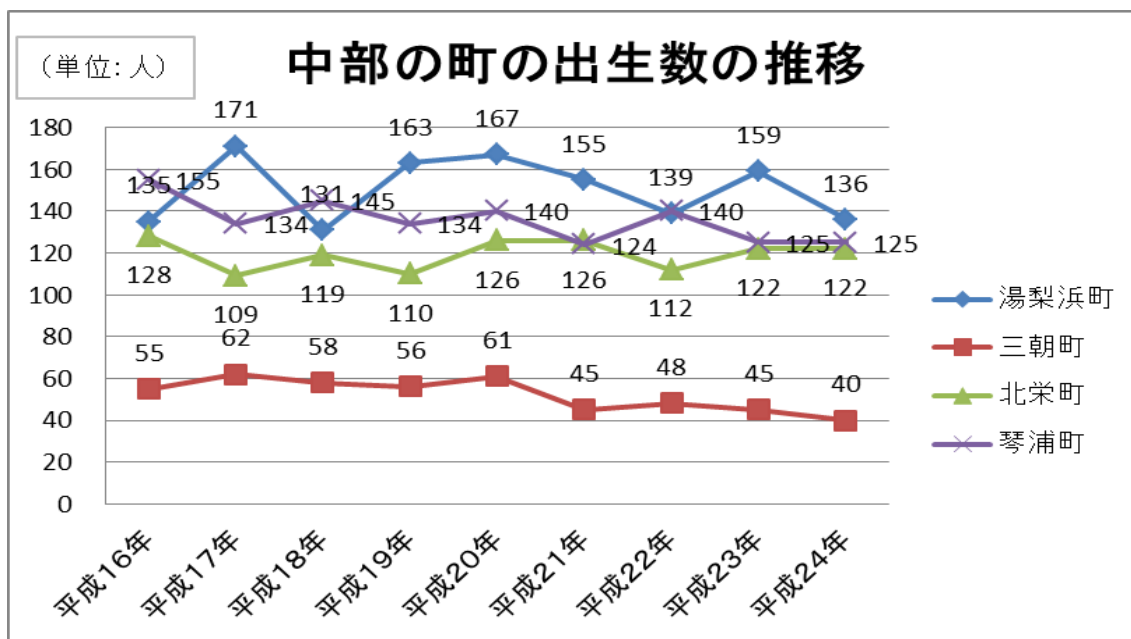
就学前児童数については、平成22年に微増しているが、平成17年をピークに減少の一途を辿っている。



【出典：鳥取県年齢別推計人口 毎年10月1日現在】

(3) 出生数の推移

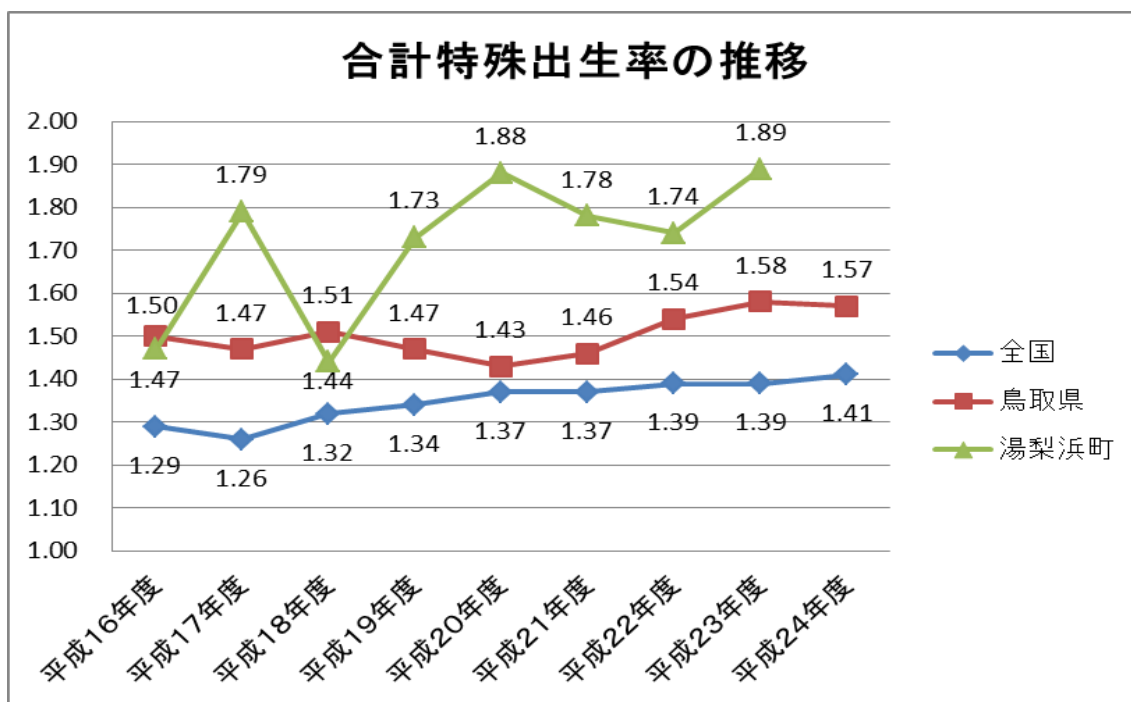
人口、就学前児童数と同様に平成17年をピークに減少傾向にある。



【出典：鳥取県人口移動調査 暦年集計】

(4) 合計特殊出生率の推移

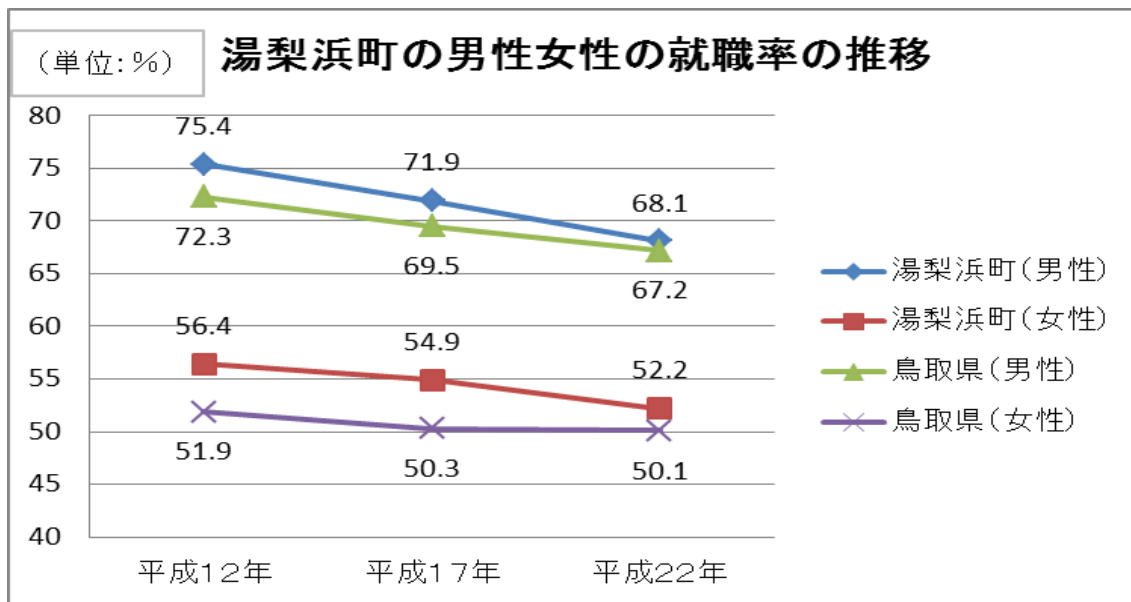
合計特殊出生率は、平成18年度から上昇傾向にあり、全国、鳥取県より高い数値となっている。



【出典：人口動態調査】

(5) 就業の状況（15歳以上の就業人口）

男女とも低下しているが、鳥取県平均より高い率で推移している。

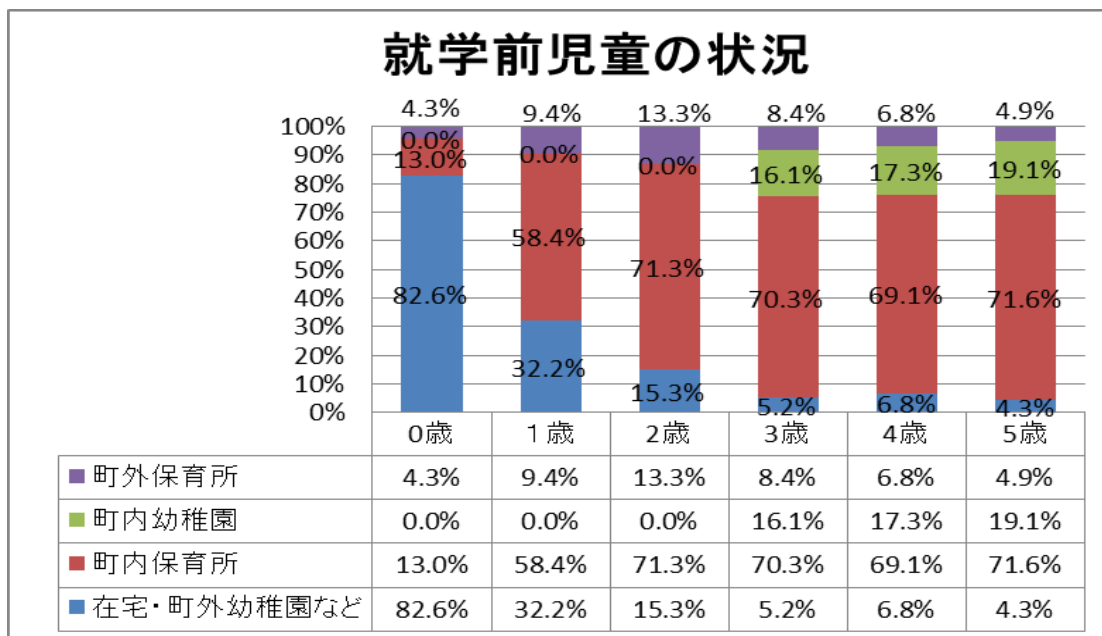


【出典：国勢調査】

2 湯梨浜町の保育・教育の状況

(1) 就学前児童の状況

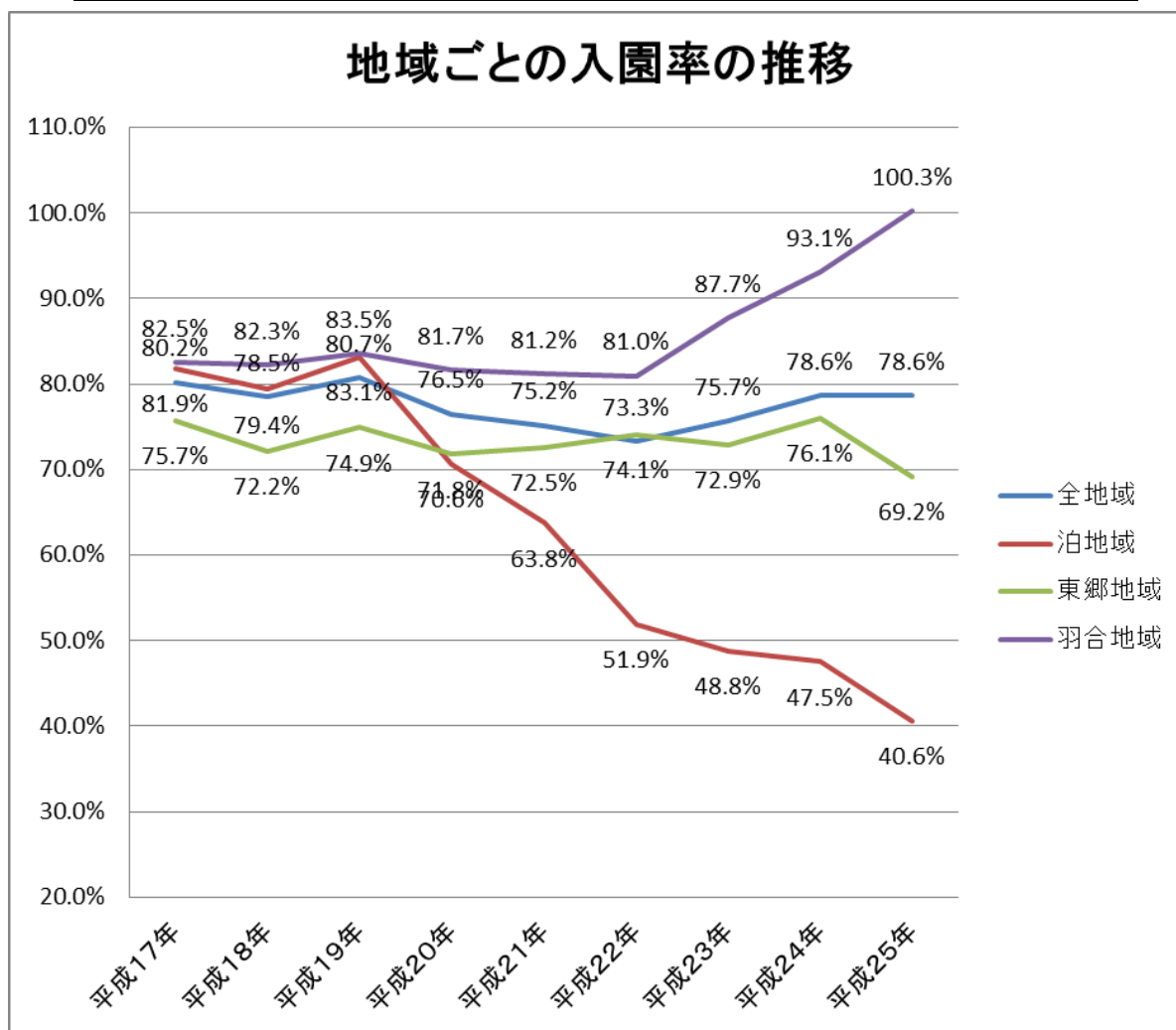
1歳で約70%が在園し、3歳以上になると約95%が保育所、幼稚園に在園している。



(2) 町内の保育所、幼稚園施設

町内に9施設あり、総定員は800である。

地域	園名	公・私立	所在地	定数	入園数 (11月1日現在)
泊	あさひ保育所	公立	泊1175-7	100	48
	わかば保育所	公立	宇谷606-1	60	22
東郷	東郷保育所	公立	国信142	60	45
	花見保育所	公立	門田1	90	82
	太養保育園	私立	方地511-1	40	40
	松崎幼稚園	公立	中興寺192-1	60	31
羽合	はわいこども園	公立	光吉107-1	150	168
	田後保育所	公立	田後781-2	120	113
	長瀬保育所	公立	はわい長瀬544	120	143
合計				800	800



各年度4月1日現在各地域ごとの入園の状況を比較

(3) 地域子育て支援センター

子育て中の親子同士の交流の場として、育児不安等の相談や子育てに関する講習など、地域で子育て支援を行う「地域子育て支援拠点」として、町内に三ヶ所設置され、4ヶ所で活動している。

地域	名称	所在地	開所日
泊	泊・東郷地域子育て支援センター 「サンサン広場」	泊1175-7 あさひ保育所内又は 宇谷606-1 わかば保育所内	火曜日
東郷	泊・東郷地域子育て支援センター 「すまいる広場」	門田4 花見コミュニティ施設内 (旧花見小学校)	月・木曜日
羽合	はわいこども園子育て支援センター 「ぽかぽか広場」	光吉107-1 はわいこども園内	月～金曜日 第3土曜日
羽合	長瀬保育所子育て支援センター 「ここにこアロハランド」	はわい長瀬544 長瀬保育所内	月・火・木・ 金曜日

《平成24年度の利用実績》

H 24	アロハラン ド (長瀬)	平均利用 者数/日	ぽかぽか広場 (羽合)	平均利用 者数/日	サンサン広場 すまいる広場 (泊・東郷)	平均利用 者数/日
4月	153	7.6	248	17.7	125	12.5
5月	205	9.7	345	15.6	201	13.4
6月	215	10.2	441	20.0	265	17.6
7月	321	14.5	564	25.6	241	16.0
8月	333	16.6	552	26.3	294	19.6
9月	239	12.5	518	25.9	186	14.3
10月	327	14.8	611	26.5	268	16.7
11月	201	10.0	460	20.9	271	16.9
12月	138	6.9	324	16.2	203	14.5
1月	169	8.8	415	20.8	214	15.2
2月	217	11.4	441	22.0	287	17.0
3月	353	20.7	456	21.7	266	15.6
合計	2871	12.0	5,375	21.6	2,821	15.8

年間1日平均利用者数:16.5人

(4) 児童館

児童厚生施設であり、児童の健全な遊びを与え、健康を増進し、情操を豊かにするため、町内に1ヶ所設置している。

地域	名称	所在地	開所日
東郷	田畑児童館	久見412-1	火～土曜日

(5) ファミリー・サポート・センター

子どもを預けたい者（依頼会員）と預かりたい者（提供会員）が登録し、お互いの条件が整えば子育てを助け合うシステム。
(平成25年10月末現在)

会員名	泊地区	東郷地区	羽合地区	合計
依頼会員	17人	34人	69人	120人
提供会員	27人	26人	25人	78人
両方会員	5人	5人	17人	27人
合計	49人	65人	111人	225人

(6) 放課後児童クラブ

保護者が労働等により昼間家庭にいない小学校に就学している児童に対し、授業の終了後に適切な遊び及び生活の場を確保し、健全な育成を図るため設置。

(平成25年10月末現在)

対象校	名称	開設場所	定員	登録者数
泊小学校	泊放課後児童クラブ	泊小学校	40人程度	98人
東郷小学校	東郷第1放課後児童クラブ	東郷小学校	40人程度	48人
	東郷第2放課後児童クラブ	花見コミュニティー施設	30人程度	49人
羽合小学校	羽合第1放課後児童クラブ	羽合西コミュニティー施設 (旧羽合西小学校)	30人程度 (1年生のみ)	52人
	羽合第2放課後児童クラブ		40人程度 (2年生以上)	78人
合計			180人程度	325人

(7) 特別保育事業

区分	概要
延長保育事業 緊急時預かり保育事業	通常の保育時間を延長して保育する事業
一時保育事業	家庭での保育が困難となる場合に、一時的に保育サービスを提供する事業
休日保育事業	休日において家庭での保育が困難な児童に対して保育する事業（中部の市町でババール園に委託）
子育て支援短期利用事業	家庭における児童の養育が一時的に困難になった場合等、児童を児童福祉施設において一定期間養育又は保護する事業

(8) 病児・病後児保育事業

区分	概要
病児保育事業	児童が入院等の必要がなく当面症状の急変は認められないが病気の回復期に至らない状態のときに、一時的に保育を行う事業 ・中部の市町でババール園に委託 ・厚生病院内に「きらきら園」を開設
病後児事業	児童が病気の回復期であって、集団保育又は出席が困難である状態のときに、一時的に保育を行う事業 ・中部の市町で野島病院に委託 ・野島病院内に「すくすく園」を開設