

令和6年度予算の概要

当初予算参考資料

東伯郡湯梨浜町

令和6年度 当初予算参考資料

目 次

項 目 名	ページ
令和6年度 予算集計表	1
令和6年度 一般会計予算の状況	2
令和6年度 一般会計性質別総括表	3
令和6年度 一般会計科目別性質別集計表	4
令和6年度 一般会計当初予算 主要事業一覧表	5
基金の状況（一般会計・特別会計）	10
財産区特別会計の基金の状況	11
地方債現在高の状況	12
地方債・基金残高の推移（普通会計）	13
普通交付税・臨時財政対策債の推移（普通会計）	14
公債費の推移（普通会計）	15
令和6年度 鳥取中部ふるさと広域連合 事業別負担金内訳表	16

令和6年度予算集計表

一般会計・特別会計

(単位:千円)

議案番号	会計名	予算額	前年度予算額	比較	増減率	備考
6	一般会計	11,690,000	10,208,000	1,482,000	14.5%	
7	住宅新築資金等貸付事業特別会計	1,125	1,223	△ 98	△ 8.0%	
8	高齢者及び障がい者住宅整備資金貸付事業特別会計	4,010	4,010	0	0.0%	
9	国民健康保険事業特別会計	1,885,668	1,879,239	6,429	0.3%	
10	後期高齢者医療特別会計	266,420	222,957	43,463	19.5%	
11	介護保険特別会計	2,167,589	2,151,480	16,109	0.7%	
12	温泉事業特別会計	7,224	8,490	△ 1,266	△ 14.9%	
13	長瀬財産区特別会計	1,011	1,002	9	0.9%	
14	橋津財産区特別会計	506	358	148	41.3%	
15	宇野財産区特別会計	943	657	286	43.5%	
16	舎人財産区特別会計	61	61	0	0.0%	
17	東郷財産区特別会計	948	930	18	1.9%	
18	花見財産区特別会計	74	74	0	0.0%	
	合計	16,025,579	14,478,481	1,547,098	10.7%	

企業会計

(単位:千円)

議案番号	会計名	予算額	前年度予算額	比較	増減率	備考
19	国民宿舎事業特別会計	260,211	286,706	△ 26,495	△ 9.2%	収益の収入
20	水道事業会計	268,509	267,608	901	0.3%	収益の収入
21	下水道事業会計	967,598	997,184	△ 29,586	△ 3.0%	収益の収入
	合計	1,496,318	1,551,498	△ 55,180	△ 3.6%	

令和6年度当初予算 一般会計予算の状況

歳入

(単位:千円)

科目	R6予算額	R5予算額	比較増減	増減率	構成比
町税 ○	1,462,286	1,521,399	△ 59,113	△ 3.9%	12.5%
地方消費税交付金	368,376	372,369	△ 3,993	△ 1.1%	3.2%
地方交付税	4,450,000	4,330,000	120,000	2.8%	38.1%
国庫支出金	1,604,716	1,204,107	400,609	33.3%	13.7%
県支出金	875,735	754,364	121,371	16.1%	7.5%
繰入金 ○	705,860	538,209	167,651	31.1%	6.0%
町債	1,532,295	841,900	690,395	82.0%	13.1%
その他	690,732	645,652	45,080	7.0%	6.0%
地方譲与税	74,355	71,989	2,366	3.3%	-
利子割交付金	944	1,001	△ 57	△ 5.7%	-
配当割交付金	8,244	7,806	438	5.6%	-
株式等譲渡所得割交付金	7,487	6,854	633	9.2%	-
法人事業税交付金	18,052	17,980	72	0.4%	-
環境性能割交付金	7,474	5,470	2,004	36.6%	-
地方特例交付金	80,031	16,653	63,378	380.6%	-
交通安全対策特別交付金	1,264	1,264	0	0.0%	-
分担金及び負担金 ○	78,348	74,081	4,267	5.8%	-
使用料及び手数料 ○	107,460	105,475	1,985	1.9%	-
財産収入 ○	15,900	10,258	5,642	55.0%	-
寄附金 ○	153,000	173,000	△ 20,000	△ 11.6%	-
繰越金 ○	40,000	40,000	0	0.0%	-
諸収入 ○	98,173	113,821	△ 15,648	△ 13.7%	-
合計	11,690,000	10,208,000	1,482,000	14.5%	100.0%
自主財源計	2,661,027	2,576,243	84,784		
自主財源比率	22.76%	25.24%	-		

※自主財源は○の科目

(参考)地方交付税+臨時財政対策債(=実質的な地方交付税)

(単位:千円)

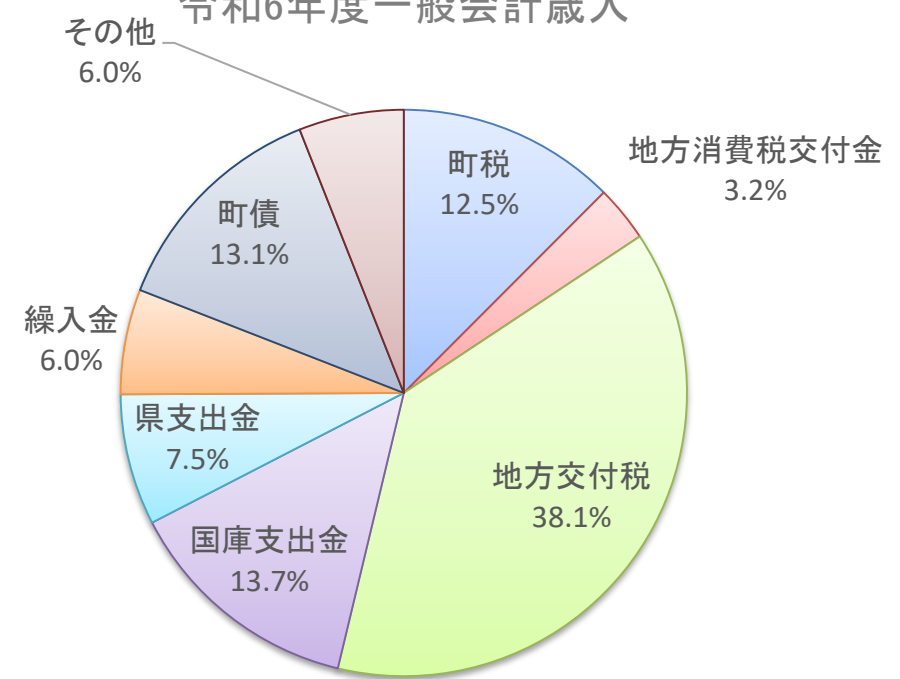
科目	R6予算額	R5予算額	比較増減	増減率
地方交付税	4,450,000	4,330,000	120,000	2.8%
普通交付税	4,200,000	4,100,000	100,000	2.4%
特別交付税	250,000	230,000	20,000	8.7%
臨時財政対策債	13,195	35,000	△ 21,805	△ 62.3%
合計	4,463,195	4,365,000	98,195	2.2%

歳出

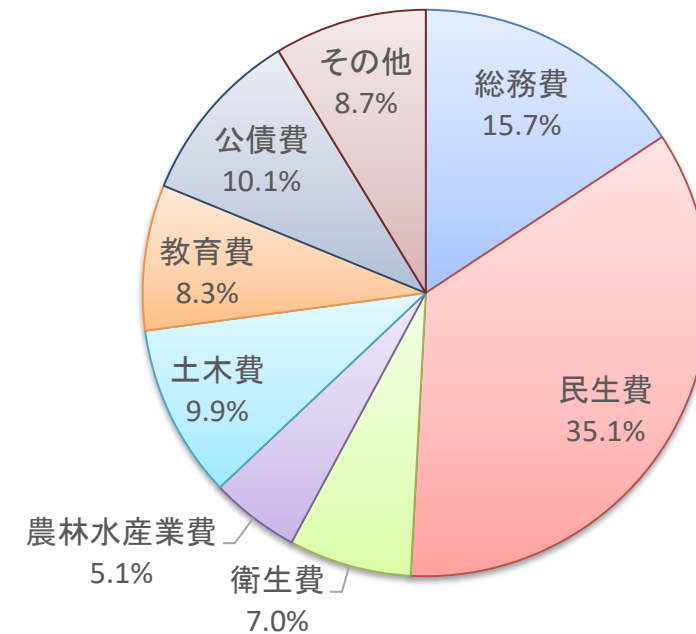
(単位:千円)

科目	R6予算額	R5予算額	比較増減	増減率	構成比
総務費	1,837,075	1,486,307	350,768	23.6%	15.7%
民生費	4,105,713	2,997,658	1,108,055	37.0%	35.1%
衛生費	820,965	794,111	26,854	3.4%	7.0%
農林水産業費	595,356	479,252	116,104	24.2%	5.1%
土木費	1,159,409	1,388,151	△ 228,742	△ 16.5%	9.9%
教育費	978,203	1,231,547	△ 253,344	△ 20.6%	8.3%
公債費	1,181,031	1,204,019	△ 22,988	△ 1.9%	10.1%
その他	1,012,248	626,955	385,293	61.5%	8.7%
議会費	82,329	80,539	1,790	2.2%	-
商工費	282,862	222,528	60,334	27.1%	-
消防費	298,525	291,349	7,176	2.5%	-
災害復旧費	318,041	1,756	316,285	18,011.7%	-
諸支出金	0	0	0	-	-
予備費	30,491	30,783	△ 292	△ 0.9%	-
合計	11,690,000	10,208,000	1,482,000	14.5%	100.0%

令和6年度一般会計歳入



令和6年度一般会計歳出



令和6年度 一般会計性質別総括表(大分類)

(単位:千円)

性質区分	令和6年度		令和5年度		比較	
	予算額	構成比	予算額	構成比	増減額	対前年比
01 人件費	2,033,194	17.39%	1,880,092	18.42%	153,102	108.14%
02 物件費	1,502,547	12.85%	1,376,348	13.48%	126,199	109.17%
03 維持補修費	115,553	0.99%	100,139	0.98%	15,414	115.39%
04 扶助費	1,553,427	13.29%	1,469,766	14.40%	83,661	105.69%
05 補助費等	2,038,250	17.44%	1,780,919	17.45%	257,331	114.45%
06 普通建設事業費	2,016,348	17.25%	1,418,598	13.90%	597,750	142.14%
07 災害復旧事業費	318,041	2.72%	1,756	0.02%	316,285	18,111.67%
08 失業対策事業費	0	0.00%	0	0.00%	0	-
09 公債費	1,181,031	10.10%	1,204,019	11.79%	△ 22,988	98.09%
10 積立金	181,371	1.55%	198,850	1.95%	△ 17,479	91.21%
11 投資及び出資金	140,431	1.20%	170,339	1.67%	△ 29,908	-
12 貸付金	13,648	0.12%	13,648	0.13%	0	100.00%
13 繰出金	565,668	4.84%	562,743	5.51%	2,925	100.52%
14 前年度繰上充用金	0	0.00%	0	0.00%	0	-
50 予備費	30,491	0.26%	30,783	0.30%	△ 292	99.05%
合計	11,690,000	100.00%	10,208,000	100.00%	1,482,000	114.52%

令和6年度 一般会計科目別性質別集計表

(単位:千円)

科目名称	01 議会費	02 総務費	03 民生費	04 衛生費	05 農林水産業費	06 商工費	07 土木費	08 消防費	09 教育費	10 災害復旧費	11 公債費	12 予備費	合計
01 人件費	70,943	500,736	765,160	77,505	102,120	33,815	41,746	20,150	421,019				2,033,194
うち議員報酬等	53,828												53,828
うち委員等報酬	2,525	71,096	222,721	9,697	24,745	5,310	2,533	20,150	181,514				540,291
うち市町村長等特別職の給与		23,992							10,002				33,994
うち職員給	10,802	282,409	329,660	51,369	57,009	21,035	29,384		147,698				929,366
02 物件費	8,955	439,957	277,215	254,714	103,147	83,711	21,313	2,952	310,583				1,502,547
03 維持補修費		36,332	1,910	60	11,672	2,910	54,517	1,898	6,254				115,553
04 扶助費		2,980	1,516,811	7,645	475		140		25,376				1,553,427
補助事業		40	1,156,901	986	40				5,094				1,163,061
単独事業		2,940	359,910	6,659	435		140		20,282				390,366
05 補助費等	2,431	285,366	321,138	407,823	171,450	101,245	389,204	270,634	88,959				2,038,250
うち一部事務組合に対するもの		37,463	2,072	370,763		3,899		263,694					677,891
06 普通建設事業費		404,600	728,290	2,744	199,088	58,179	495,192	2,891	125,364				2,016,348
補助事業費			45,410	2,394	158,364		426,675						632,843
単独事業費		404,600	682,880	350	40,724	58,179	58,017	2,891	125,364				1,373,005
県営事業負担金							10,500						10,500
07 災害復旧事業費										318,041			318,041
補助事業費										302,910			302,910
単独事業費										15,131			15,131
08 失業対策事業費													
09 公債費											1,181,031		1,181,031
10 積立金		157,099			7,404	2	16,866						181,371
11 投資及び出資金							140,431						140,431
12 貸付金		10,000				3,000			648				13,648
13 繰出金		5	495,189	70,474									565,668
14 前年度繰上充用金													
50 予備費												30,491	30,491
合計	82,329	1,837,075	4,105,713	820,965	595,356	282,862	1,159,409	298,525	978,203	318,041	1,181,031	30,491	11,690,000
構成比	0.70%	15.71%	35.12%	7.02%	5.09%	2.42%	9.92%	2.55%	8.37%	2.72%	10.10%	0.26%	100.00%

※表の参考資料ページ列に、ホームページの主要事業説明資料に掲載している資料のページ番号を記載していますので、併せてご確認ください。

令和6年度 一般会計当初予算 主要事業一覧表

(単位:千円)

No.	予算書 ページ	参考資料 ページ	款	項	目	事業	事業名	新規 継続	予算計上額	事業概要
1	P46	出納室 P1	2	1	4	010	会計経常経費	新規	12,788	公金収納窓口4力所にキャッシュレス決済端末を設置し、キャッシュレス決済を推進する。出納室に自動釣銭機付POSレジを設置し、収納業務をより迅速かつ正確に行う。
2	P44	総務 P4	2	1	1	115	ふるさと湯梨浜応援基金事業	継続	237,840	ふるさと納税の五つの専門サイトを活用して寄附受付を進める。併せて、お礼の品の充実、返礼品の内容の見直しを図るとともに、令和5年度に寄附件数の増に効果的だった専門サイト内特別広告を行う。
3	P57	総務 P22	2	1	9	033	防災力強化事業	継続	262,636	地震や豪雨などの災害に備えて地域防災力の強化に向けて防災士養成を進めるほか、避難所の一つであるハワイアロハホールに、その停電時に備えて太陽光発電設備等を設置する。
4	P57	総務 P27	2	1	9	226	被災者支援システム事業	新規	832	平時の避難行動要支援者名簿の管理から、災害発生時の避難所や避難者の管理、住家の被害認定調査や罹災証明の交付などを行うためのシステムを新たに導入し活用する。
5	P62	総務 P29	2	1	16	012	町制施行20周年記念式典	新規	2,961	10月6日(日)にハワイアロハホールで町制施行20周年を記念した式典を開催する。
6	P171	総務 P48	11	1	1	190	長期債繰上償還元金	継続	49,906	国から交付される地方交付税の財源不足に対応するために発行する臨時財政対策債について、借り入れから10年以上経過した分を繰上償還する。
7	P49	まちづくり P7	2	1	6	053	天女のふる里づくり事業	継続	7,464	天女サミット関係自治体との連携による本町のPR活動を始め、湖周の景観保全、地域おこし協力隊等による緑化推進、宇宙桜関係事業、ふるさと納税を活用した「花」基金積立等を行う。
8	P55	まちづくり P19	2	1	6	316	SDGs推進事業	継続	695	SDGsの更なる推進のため、従来セミナー等の実施のほか、新たに町民及び事業者等と連携した総合的な取組として「東郷池の豊かな恵みをつなぐ Well-Being タウンプロジェクト」を実施する。
9	P55	まちづくり P23	2	1	6	323	湯梨浜町若者会議事業	継続	413	若者で構成する会議を開催し、町の課題解決等に向けた討議のうえ、町に対する事業提案等を行っていただく。
10	P55	まちづくり P24	2	1	6	325	買物環境確保事業	継続	6,000	買物環境確保が必要な地域において店舗を新設して食料品や日常雑貨等の小売業を開始する事業者に対し、土地・建物等の整備のための経費を支援する。
11	P61	まちづくり P27	2	1	13	111	ハワイアロハホール臨時経費	継続	93,939	施設の老朽化等に伴う改修として、大ホール耐震天井改修等工事及び施設内照明LED化工事を行う。
12	P48	デジタル P3	2	1	6	021	定住促進対策事業	継続	3,032	移住定住者の住環境を支援し、多様な人材の受け入れと人口増による活性化を図る。新たに空き家活用のための処分費助成を新設し、課題解決と共に推進を図る。

※表の参考資料ページ列に、ホームページの主要事業説明資料に掲載している資料のページ番号を記載していますので、併せてご確認ください。

令和6年度 一般会計当初予算 主要事業一覧表

(単位:千円)

No.	予算書 ページ	参考資料 ページ	款	項	目	事業	事業名	新規 継続	予算計上額	事業概要
13	P58	デジタル P17	2	1	10	123	情報化推進臨時経費	継続	9,486	町DX本部に外部人材のCIO補佐官を任命し、デジタル施策の確実な推進体制を整える。デジタル情報提供の基盤として町ホームページを刷新する。
14	P61	デジタル P21	2	1	15	001	生涯活躍のまち推進事業	継続	23,327	多世代が充実安心して暮らせるまちづくりとして、若者定住と都市圏関係人口・移住を受け入れ、地域課題解決による持続的な地域社会の形成を図る。
15	P62	デジタル P23	2	1	15	003	インバウンド促進事業 (GG国際化推進)	継続	13,142	発祥スポーツのグラウンド・ゴルフを誰もが取り組める健康的なコミュニティスポーツとして海外普及を図る。地方創生事業として、日本グラウンド・ゴルフ協会が主導する国際組織と連携し、インバウンド促進と知名度向上による経済活性化を図る。
16	P42	町民生活 P2	2	1	1	011	東郷支所一般管理臨時経費	継続	4,188	設置から27年経過している東郷支所別館エアコンについて、交換部品がなく修繕できないため室外機とともに更新するための改修工事を実施する。
17	P65	町民生活 P18	2	2	2	011	賦課徴収臨時経費	継続	2,618	eLTAX(エルタックス)を通じた各種申告・申請手続きに対応するため、税務手続き「公的年金等支払通知書」「二輪車等」について電子的に送信する機能を追加するためのシステム改修を行う。
18	P66	町民生活 P24	2	3	1	015	住民基本台帳番号制度システム整備事業	継続	7,197	個人番号をもとに情報連携を実施するための既存業務システムを連携させるための自治体中間サーバー・プラットフォームの運用及び次期システム分設計構築のための地方公共団体情報システム機構(J-LIS)負担金。
19	P118	町民生活 P61	5	1	5	080	地籍調査事業	継続	67,017	新規地区「方地・漆原・北福の各一部0.60km ² 」及び「野花・長和田の各一部0.44km ² 」の一筆地調査等、及び系属地「小鹿谷・田畑・国信・別所・高辻・川上の各一部0.65km ² 」及び「長和田・佐美・埴見の各一部0.42km ² 」の、地籍図・地籍簿作成等を実施する。
20	P137	町民生活 P72	7	5	2	018	町営住宅建替事業	継続	126,571	老朽化が進む松崎地区三つの公営住宅の建て替えに伴う、レークサイド長江団地(令和4年度完成)、現上町団地解体後跡地に新上町団地(仮称)を建設する。(令和5年度完成)(PFI)令和6年度は、「堀の内団地・桜団地一部」の解体工事及び入居者用の駐車場整備、周辺への事業影響調査業務を行う。
21	P86	子育て P3	3	2	1	216	新子ども・子育て支援事業	継続	502	令和2年3月に策定した「第2期湯梨浜町子ども・子育て支援事業計画」が最終年度となるため、達成状況について評価、検証を行い、次期計画を策定する。
22	P86	子育て P6	3	2	1	244	病児保育事業(アロハ病児保育室)	新規	51,771	子どもが病気になっても保護者が安心して働ける環境を確保するため、町内に新たな病児保育施設を整備し、中部1市4町で広域連携して運営を行う。
23	P97	子育て P21	3	2	2	114	たじりこども園施設整備事業	継続	710,530	老朽化の進む「たじりこども園」を旧北溟中学校跡地へ新築移転する。令和6年12月を目途に本体工事を完了し、令和7年4月開園に向けて準備を進める。

※表の参考資料ページ列に、ホームページの主要事業説明資料に掲載している資料のページ番号を記載していますので、併せてご確認ください。

令和6年度 一般会計当初予算 主要事業一覧表

(単位:千円)

No.	予算書 ページ	参考資料 ページ	款	項	目	事業	事業名	新規 継続	予算計上額	事業概要
24	P107	子育て P27	4	1	4	219	出産・子育て応援交付金	継続	14,523	妊娠期から出産・子育て期まで一貫した伴走型相談支援(アンケート、面談など)を行うとともに、妊娠時及び出産時にそれぞれ5万円を給付する経済的支援を実施する。
25	P78	健康推進 P4	3	1	7	040	特別医療給付費	継続	95,051	重度心身障がい者やひとり親など、医療費助成を必要とする者の医療費のうち、一部負担金を除いた額を助成する。令和6年4月から、子どもたちが安心して必要な医療を受けることができるよう小児医療費の完全無償化を実施する。
26	P107	健康推進 P14	4	1	5	011	健康増進事業	継続	7,661	生活習慣病予防に関する各種事業の実施や普及啓発のほか、新たに集団健診(レディース検診)において骨粗しょう症検診を実施し、疾病の早期発見、受療勧奨により、将来起こりうる骨折リスクの低減を図る。
27	P108	健康推進 P15	4	1	5	013	各種がん検診事業	継続	43,328	各種がん検診を集団健診、医療機関健診により実施する。休日健診の継続実施など工夫しながら、コロナ禍前の受診率1%増を目標に推進する。また、集団健診オンライン予約システムの導入により、町民の利便性の向上に努める。
28	P109	健康推進 P26	4	1	5	229	SIBを活用した飛び地型自治体連携事業	継続	32,455	活動量計を活用した健幸ポイント事業をベースに、健康無関心層及びフレイルや介護リスクが高い世代にアプローチし、将来的な医療費・介護給付費の抑制を目指す。令和6年度は連携開始から5年目を迎え、健幸ポイント事業の介入前後での一人当たり総医療費と介護給付費の比較分析を行う。
29	P109	健康推進 P27	4	1	5	234	地域・職域連携モデル事業	継続	519	保険者の枠組みを越えて、町(国保)と協会けんぽが連携して進める健康モデル事業。協会けんぽ被扶養者を対象とする特定保健指導の利用勧奨や指導を実施するほか、生活習慣病予防、健康づくり事業を検討、実施する。
30	P114	産業振興 P4	5	1	3	131	特産果物生産振興事業	継続	4,000	特産農産物である梨やイチゴ、ブドウなどの生産基盤強化のため生産者の負担軽減や生産振興につながる施設整備等を支援する。
31	P118	産業振興 P22	5	1	4	293	畑作等促進整備事業	継続	150,000	今滝梨生産団地整備事業により農地基盤を整備し、耕作条件を改善することにより、効率的に高収益が見込まれる果樹生産農地への転換を促進し営農活動の維持発展を図る。
32	P126	産業振興 P39	6	1	2	279	創業・販路開拓支援補助金事業	継続	4,065	起業や新事業展開、販路開拓、事業継承に取り組む事業者を支援し、雇用創出や町経済の活性化を図る。
33	P126	産業振興 P41	6	1	2	312	キャッシュレス決済端末等導入支援事業	新規	1,500	事業者の売上拡大機会の増加を図りDXを進めるため、キャッシュレス決済端末等の導入経費の一部を補助する。
34	P130	産業振興 P55	6	1	9	002	ゆうゆうゆりはま事業	継続	21,733	デジタル田園都市国家構想交付金事業として、観光、特産品を活用した料理のまちを首都圏をはじめ県内外に広く周知し交流人口の増加及び関係人口の創出を図る。
35	P133	建設水道 P3	7	2	3	085	道路メンテナンス事業	継続	103,100	橋梁の長寿命化を図るため、13橋の定期点検、2橋の補修設計及び6橋の修繕工事を実施する。

※表の参考資料ページ列に、ホームページの主要事業説明資料に掲載している資料のページ番号を記載していますので、併せてご確認ください。

令和6年度 一般会計当初予算 主要事業一覧表

(単位:千円)

No.	予算書 ページ	参考資料 ページ	款	項	目	事業	事業名	新規 継続	予算計上額	事業概要
36	P133	建設水道 P5	7	2	3	087	社会資本整備総合交付金事業(改良・改築)	継続	133,000	道路の新設・改良整備により、生活環境の改善を図る。はわいバイパス周辺線(国道179号バイパス関連)、旧北浜中学校周辺線(仮称)、村前線外1路線(国信地内)など。
37	P133	建設水道 P7	7	2	3	089	社会資本整備総合交付金事業(防災安全対策)	継続	59,000	防災対策を目的とした道路事業により、災害に強い基盤整備を図る。川上本線(川上地内)、都計11号線外8路線(龍島・旭地内)、鳥取うみなみロード(はわい長瀬地内)など。
38	P135	建設水道 P14	7	4	1	126	空き家対策支援事業	継続	16,167	道路や隣地など周辺的生活環境に悪影響を及ぼす危険性のある「特定空き家」の除却に対する支援等を行う。
39	P170	建設水道 P17	10	2	1	110	道路橋りょう等災害復旧事業	継続	318,041	令和3年7月豪雨により被災した町道泊中央線の災害復旧工事を、国の災害査定後に地すべり対策工事として実施する。
40	P80	総合福祉 P22	3	1	10	002	低所得者支援・定額減税補足給付金	新規	191,983	物価高騰による負担増を踏まえ、令和6年度に新たに住民税非課税等世帯に対し、令和5年度住民税非課税世帯等と同水準の支援を行う。また、定額減税の恩恵を十分に受けられない方への給付を行うことにより可能な限り公平性を確保し適切な支援を行う。
41	P81	総合福祉 P25	3	1	11	104	生活困窮者自立相談支援事業	継続	7,000	町社協に事業委託し、生活困窮者の相談窓口として「暮らしサポートセンターゆりはま」を開設している。個々の状況に応じたサポートプランを作成し、就労支援や家計改善支援、就労準備支援と併せて自立のための支援を包括的に行う。
42	P83	総合福祉 P30	3	1	11	303	多機関協働事業	継続	317	8050問題、ひきこもりの問題など、複雑・複合化した福祉課題に寄り添い対応するため、各制度ごとの相談支援機関を総合的にコーディネーターとして相談支援包括化支援員を福祉事務所に配置し、チームとして伴走しながら包括的支援を実施する。
43	P74	長寿福祉 P7	3	1	4	113	敬老会事業	継続	7,946	長年にわたり社会に貢献してこられた75歳以上の高齢者に対し、町として長寿のお祝いをするための経費。9月開催のため暑さ対策として2会場(ハワイアロハホール、活性化センターはまなす)で開催する。
44	P75	長寿福祉 P15	3	1	4	169	高齢者タクシー料金助成事業	継続	3,128	70歳以上の運転免許証を持たない高齢者から対象範囲を拡大して、65歳以上を対象とする。また、要介護3以上であれば、運転免許証所持者であっても対象とし、タクシーチケットを交付(1枚500円・年間最大24枚・1回の乗車で複数枚使用可)することで日常生活の利便性の向上と社会参加の拡大を図る。
45	P81	長寿福祉 P19	3	1	11	202	生活支援体制整備事業	継続	3,453	令和6年度から重層的支援体制整備事業として実施し、高齢者に対する多様な日常生活の支援体制の充実・強化及び社会参加の推進を図る。

※表の参考資料ページ列に、ホームページの主要事業説明資料に掲載している資料のページ番号を記載していますので、併せてご確認ください。

令和6年度 一般会計当初予算 主要事業一覧表

(単位:千円)

No.	予算書 ページ	参考資料 ページ	款	項	目	事業	事業名	新規 継続	予算計上額	事業概要
46	P141	教育総務 P1	9	1	2	012	いじめ・不登校対策事業 寄	継続	518	①各学校、教育委員会において「湯梨浜町いじめ防止対策基本方針」にあるいじめ防止等のための対策を推進する。 ②年々増加傾向にある不登校児童生徒への対策として県事業を活用して大学教授等を招聘し、各学校の不登校対策を強化する。
47	P144	教育総務 P16	9	1	3	060	湯梨浜学校給食センター管理運営臨時経費	新規	10,679	①現在の学校徴収金システムのサポートが令和6年度末で終了するため、新システムを導入する。(委託料:給食センター2,857千円・学校(4校)2,857千円) ②老朽化している東郷小学校給食配送車(平成18年4月登録)の更新を行う。(備品購入費等:7,822千円)
48	P145	教育総務 P19	9	1	3	216	重点支援地方交付金事業(学校給食センター)	継続	4,787	物価高騰による学校給食費の保護者負担を軽減するとともに、食材費の高騰が続く中でも学校給食摂取基準を踏まえた学校給食の質を確保するため、令和6年度も継続して支援金を交付する。(1食あたり小学校18円・中学校20円)
49	P146	教育総務 P21	9	2	1	009	東郷小学校管理運営臨時経費	継続	75,142	学校徴収金新システムの導入及び設備の更新を行う。 ①学校徴収金新システム導入委託(委託料:715千円)②空調機更新工事(工事請負費:69,806千円)③LPガスバルク更新工事(工事請負費:3,532千円)④引込区分開閉器更新工事(工事請負費:1,089千円)
50	P146	教育総務 P24	9	2	1	016	教師用教科書・指導書購入事業	継続	15,386	令和6年度に小学校の教科書が改訂となり、これに対応した教育指導用に必要な教師用教科書・指導書、デジタル教科書を購入する。
51	P160	生涯学習 P24	9	4	2	264	湯梨浜みんなのげんき館事業	継続	22,689	気軽に運動、スポーツに親しむことのできる環境を整備したり、各種運動教室等を開催することによりフレイル予防や健康寿命の延伸を目指す。
52	P161	生涯学習 P25	9	4	2	265	運動・スポーツ習慣化促進事業	継続	3,658	運動、スポーツを始めるきっかけづくりや健康づくりのため、羽合小学校の児童を対象にキッズ健康アンバサダーを養成する。
53	P165	生涯学習 P33	9	4	6	011	文化財保護臨時経費	継続	1,143	長瀬高浜遺跡の発見から50年を迎えるにあたり、近年の発掘調査の結果も踏まえながら特別展示やシンポジウム、関連イベントを実施する。
54	P168	生涯学習 P51	9	5	1	259	ねんりんピック2024事業	継続	3,019	10月に鳥取県で開催されるねんりんピック(全国健康福祉祭)のグラウンド・ゴルフ交流大会を潮風の丘とまりで開催する。
55	P168	生涯学習 P53	9	5	2	010	体育施設管理臨時経費	継続	33,951	北浜体育館の駐車場整備、照明の改修(LED化)など体育施設の整備を行う。

基金の状況

(令和4年度までは決算額・令和5,6年度は予算額)

①一般会計

(単位:千円)

区 分	平成16年度 16年度末 現在額 A	令和4年度 令和4年度末 現在額 H=E+F-G	令和5年度				令和6年度				【参考】 令和5年度 当初予算額 (取崩額)	
			積立額	取崩額		積立額	取崩額					
			見込額 F	見込額 G	取崩額の 財源充当先	令和5年度末 見込額 H=E+F-G	見込額 F	見込額 G	取崩額の 財源充当先	令和6年度末 見込額 H=E+F-G		
財政調整基金	1,145,889	2,391,923	53,693				2,445,616	3,283	397,000		2,051,899	233,000
減債基金	344,095	1,211,578	26,676				1,238,254	938	114,000		1,125,192	100,000
合 計 (1)	1,489,984	3,603,501	80,369	0			3,683,870	4,221	511,000		3,177,091	333,000

その他特定目的基金

区 分	平成16年度 16年度末 現在額 A	令和4年度 令和4年度末 現在額 H=E+F-G	令和5年度				令和6年度				【参考】 令和5年度 当初予算額 (取崩額)	
			積立額	取崩額		積立額	取崩額					
			見込額 F	見込額 G	取崩額の 財源充当先	令和5年度末 見込額 H=E+F-G	見込額 F	見込額 G	取崩額の 財源充当先	令和6年度末 見込額 H=E+F-G		
羽合漁港建設事業推進基金	95,043	3,201	1	1,600	長期債償還 元金1,600	1,602	2	1,600	長期債償還 元金1,600	4	1,600	1,600
公共施設等建設基金	127,308	98,685	2			98,687	3			98,690		
福祉基金	184,137	30,207		6,000	町社会福祉協 議会補助金 6,000	24,207		6,000	町社会福祉協 議会補助金 6,000	18,207	6,000	6,000
元気なまちづくり基金	97,871	6,942	364	1,800	地域にぎわい創 出事業 1,800	5,506	351	2,000	地域にぎわい創 出事業 2,000	3,857	1,900	1,900
ふるさと農村活性化基金	58,954	45,394		5,300	土地改良事業 3,400 農道維持改良 等事業 1,900	40,094		7,900	土地改良事業 6,000 農道維持改良 等事業 1,900	32,194	6,400	6,400
森林整備基金	0	6,887	6,201	11,357	林業振興経常 経費 420 竹林対策事業 2,784 間伐材搬出促 進事業 1,400 林地台帳整備 事業 704 森林経営管理 事業 3,904 林業専用道整 備事業 1,845 保安林危険木 伐採事業 300	1,731	7,402	8,176	竹林対策事業 3,269 間伐材搬出促 進事業 800 林地台帳整備 事業 132 森林経営管理 事業 3,075 林業専用道整 備事業 600 保安林危険木 伐採事業 300	957	7,619	7,619
教育振興基金	645	2,645				2,645				2,645		
地域振興基金	17,829	844		400	集落支援事業 400	444		444	集落支援事業 444	0	844	844
グラウンドゴルフ国際化推進基金	0	6,385	1	500	インバウンド促 進事業 500	5,886	2	600	インバウンド促 進事業 600	5,288	300	300
ジュニアグラウンドゴルフ発祥地大会基金	0	2,400	1	800	ジュニアグラ ウンド・ゴルフ 発祥地大会補 助金 800	1,601	2	800	ジュニアグラ ウンド・ゴルフ 発祥地大会補 助金 800	803	800	800
グラウンドゴルフ発祥地大会基金	17,790	3,755		65	GG発祥地 大会 65	3,690		65	GG発祥地 大会 65	3,625	65	65
新エネルギー整備促進基金	17,708	13,100	1	1,000	太陽光発電シ ステム設置事 業 1,000	12,101	2	2,000	太陽光発電シ ステム設置事 業 2,000	10,103	1,000	1,000
歴史民俗資料館施設整備基金	2,000	2,000				2,000				2,000		
ふるさと振興まちづくり基金	0	1,620,000	306	305	集落支援事業 305	1,620,001	312	311	集落支援事業 311	1,620,002	309	309
天女のふる里東郷湖「花」基金	0	8,486	1,601	881	天女のふる里 づくり事業 134 宇宙桜植樹交 流事業 75 花と緑のまち づくり支援事 業補助金 120 施設管理費 552	9,206	2,002	3,041	天女のふる里 づくり事業 673 道路維持事 業 1,836 施設管理費 532	8,167	1,448	1,448
ふるさと湯梨浜応援基金	0	158,924	143,402	158,934		143,392	150,002	143,102		150,292	135,833	135,833
新型コロナウイルス感染症関連融資 利子補給基金	0	31,361	2	6,383	県制度融資利 子補助 6,383	24,980	2	8,094	県制度融資利 子補助 8,094	16,888	6,377	6,377
促進住宅基金	0	188,790	18,610			207,400	16,866			224,266		
土地開発基金	126,779	123,339	29			123,368	5			123,373		
企業版ふるさと納税基金	0	101	4,201	100	インバウンド促 進事業 100	4,202	202			4,404	100	100
合 計 (2)	789,639	2,353,446	174,722	195,425		2,332,743	177,155	184,133		2,325,765	170,595	170,595

一般会計 総合計 (3)=(1)+(2)	2,279,623	5,956,947	255,091	195,425		6,016,613	181,376	695,133		5,502,856	503,595	503,595
----------------------	-----------	-----------	---------	---------	--	-----------	---------	---------	--	-----------	---------	---------

②特別会計

区 分	平成16年度 16年度末 現在額 A	令和4年度 令和4年度末 現在額 H=E+F-G	令和5年度				令和6年度				【参考】 令和5年度 当初予算額 (取崩額)	
			積立額	取崩額		積立額	取崩額					
			見込額 F	見込額 G	取崩額の 財源充当先	令和5年度末 見込額 H=E+F-G	見込額 F	見込額 G	取崩額の 財源充当先	令和6年度末 見込額 H=E+F-G		
住宅新築資金等貸付事業基金	9,422	0				0				0		
国民健康保険財政調整基金	190,243	73,077	2	1	一般財源	73,078	3	1	一般財源	73,080	1	1
介護従事者処遇改善臨時特例基金	0	0				0				0		
介護給付費等準備基金積立金	90,019	0	2	39,000		51,021	3			51,024		
温泉事業推進基金	32,900	0	365			33,265	134			33,399	1,213	1,213
特別会計 合 計	199,665	195,996	369	39,001		157,364	140	1		157,503	1,214	1,214

注) 令和4年度までの数値は決算統計をベースにしているため、端数調整の関係で決算書とは一致しない場合がある。

一般会計+住宅新築の基金残高 (普通会計ベース) (ふるさと振興まちづくり基金を除く)	4,336,947	4,396,612	3,882,854
【町づくり計画】の基金残高 (普通会計ベース) (ふるさと振興まちづくり基金を除く)	2,866,000	2,866,000	2,866,000

財産区特別会計の基金の状況

【単位:千円】

財産区名	基金名	R3年度末 現在高	積立額 見込額	取崩額 見込額	差額	R4年度末 現在高	積立額 見込額	取崩額 見込額	差額	R5年度末 見込額	積立額 見込額	取崩額 見込額	差額	R6年度末 見込額
長瀬財産区	財政調整基金	77,480	1	1,060	△ 1,059	76,421	3	356	△ 353	76,068	3	551	△ 548	75,520
橋津財産区	財政調整基金	31,082	1	248	△ 247	30,835	2	257	△ 255	30,580	2	464	△ 462	30,118
宇野財産区	財政調整基金	80,137	2	331	△ 329	79,808	3	439	△ 436	79,372	3	794	△ 791	78,581
舎人財産区	財政調整基金	461	0	38	△ 38	423	2	40	△ 38	385	2	41	△ 39	346
東郷財産区	財政調整基金	8,893	3,504	0	3,504	12,397	232	49	183	12,580	2	610	△ 608	11,972
〃	公有林野整備基金	91,143	319	0	319	91,462	2	0	2	91,464	3	0	3	91,467
花見財産区	財政調整基金	412	1,461	38	1,423	1,835	2	28	△ 26	1,809	2	60	△ 58	1,751
財産区 合計		289,608	5,288	1,715	3,573	293,181	246	1,169	△ 923	292,258	17	2,520	△ 2,503	289,755

地方債現在高の状況

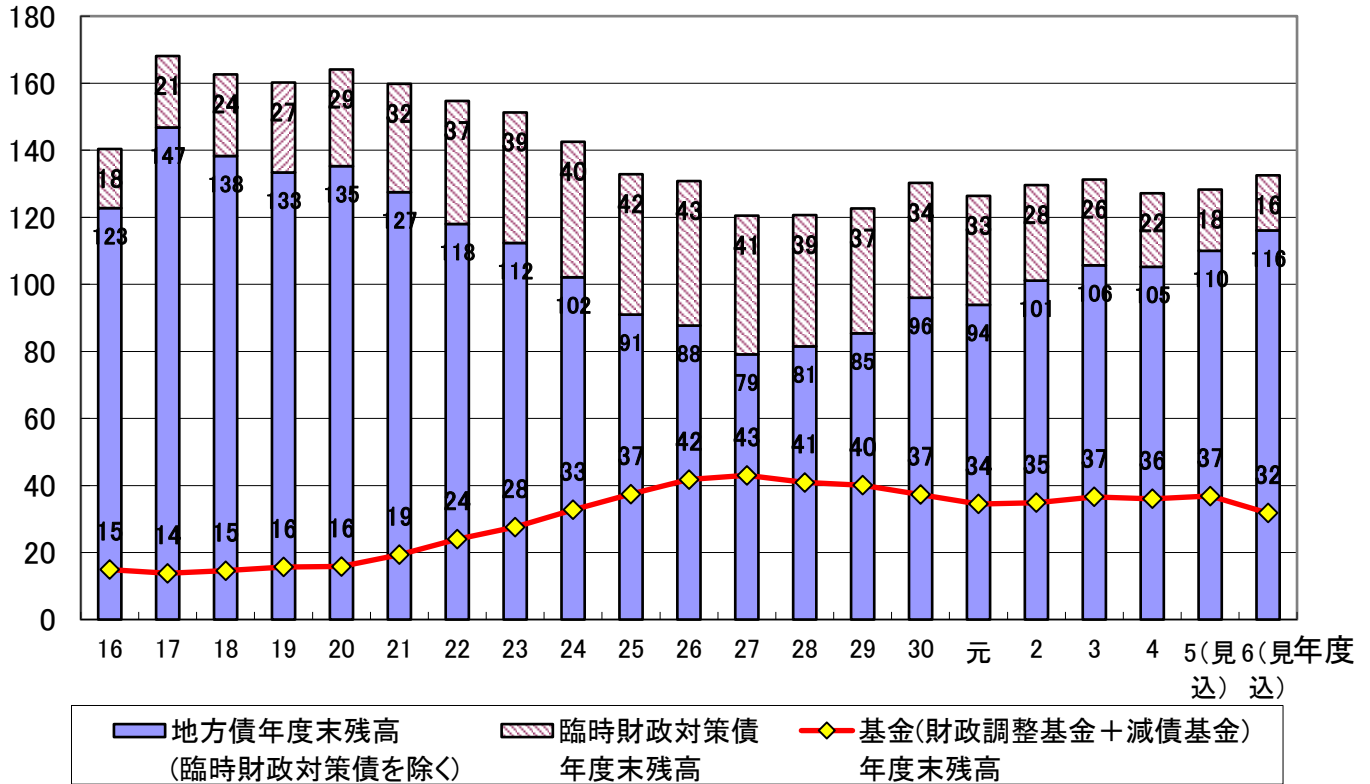
(単位:千円)

会計名	平成16年度	平成17年度	平成18年度	平成19年度	平成20年度	平成21年度	平成22年度	平成23年度	平成24年度	平成25年度	平成26年度
1 普通会計事業	14,037,549	16,810,815	16,262,489	16,020,057	16,409,306	15,981,251	15,470,433	15,127,434	14,252,693	13,284,917	13,080,830
1 一般会計	13,957,671	16,740,067	16,201,950	15,970,470	16,366,937	15,949,902	15,445,528	15,108,296	14,236,794	13,272,190	13,071,069
うち臨時財政対策債	1,763,468	2,132,016	2,435,137	2,683,982	2,883,856	3,232,659	3,670,691	3,894,142	4,041,829	4,187,444	4,310,868
2 住宅新築資金等貸付事業特別会計	72,804	65,049	56,237	47,136	40,960	30,743	24,501	18,935	15,899	12,727	9,761
3 高齢者及び障がい者住宅整備資金貸付事業特別会計	7,074	5,699	4,302	2,451	1,409	606	404	203	0	0	0
2 公営企業会計事業	13,585,415	13,161,469	12,769,547	12,391,726	11,766,572	11,251,143	10,481,487	9,664,906	8,922,829	8,347,602	7,726,723
1 下水道事業特別会計	9,756,714	9,466,308	9,249,413	9,049,725	8,637,799	8,317,001	7,816,864	7,198,829	6,695,649	6,265,474	5,821,836
2 農業集落排水処理事業特別会計	1,673,076	1,673,054	1,631,116	1,588,860	1,513,555	1,458,043	1,391,170	1,309,495	1,246,652	1,209,833	1,142,691
3 簡易水道事業特別会計	403,105	388,678	373,474	357,452	338,198	317,666	277,273	262,507	230,310	217,089	-
4 分譲宅地造成事業特別会計	19,746	17,091	14,382	11,619	8,800	5,925	2,992	0	0	0	202,593
5 国民宿舎事業特別会計	1,189,431	1,108,748	1,027,808	946,606	865,139	783,398	701,379	619,076	536,483	453,594	0
6 水道事業会計	543,343	507,590	473,354	437,464	403,081	369,110	291,809	274,999	213,735	201,612	370,402
合計	27,622,964	29,972,284	29,032,036	28,411,783	28,175,878	27,232,394	25,951,920	24,792,340	23,175,522	21,632,519	189,201
											20,807,553

会計名	平成27年度	平成28年度	平成29年度	平成30年度	令和元年度	令和2年度	令和3年度	令和4年度	令和5年度 (見込)	令和6年度 (見込)
1 普通会計事業	12,049,470	12,065,450	12,263,762	13,025,808	12,638,318	12,960,192	13,126,565	12,716,602	12,827,668	13,251,424
1 一般会計	12,042,367	12,061,124	12,262,171	13,025,175	12,638,318	12,960,192	13,126,565	12,716,602	12,827,668	13,251,424
うち臨時財政対策債	4,139,238	3,917,003	3,725,722	3,425,894	3,250,261	2,849,791	2,558,989	2,194,353	1,827,292	1,644,367
2 住宅新築資金等貸付事業特別会計	7,103	4,326	1,591	633	0	0	0	0	0	0
3 高齢者及び障がい者住宅整備資金貸付事業特別会計	0	0	0	0	0	0	0	0	0	0
2 公営企業会計事業	7,088,950	6,586,333	6,036,860	5,534,540	5,050,037	4,687,262	4,369,550	4,009,882	3,612,862	3,803,315
1 下水道事業特別会計	5,358,473	4,893,409	4,526,044	4,113,605	3,730,079	3,359,835	3,110,526	-	-	-
2 農業集落排水処理事業特別会計	1,072,076	1,000,412	928,391	851,932	778,261	741,062	675,648	-	-	-
3 下水道事業会計	-	-	-	-	-	-	-	3,472,258	3,048,788	3,236,272
4 簡易水道事業特別会計	195,006	325,943	313,315	397,998	-	-	-	-	-	-
5 分譲宅地造成事業特別会計	0	0	0	0	0	0	0	0	0	0
6 国民宿舎事業特別会計	286,901	203,085	118,947	34,480	35,400	108,300	142,496	138,355	207,079	255,348
7 水道事業会計	176,494	163,484	150,163	136,525	506,297	478,065	440,880	399,269	356,995	311,695
合計	19,138,420	18,651,783	18,300,622	18,560,348	17,688,355	17,647,454	17,496,115	16,726,484	16,440,530	17,054,739

地方債・基金残高の推移(普通会計)

億円



地方債・基金残高の推移(普通会計)

(単位:千円)

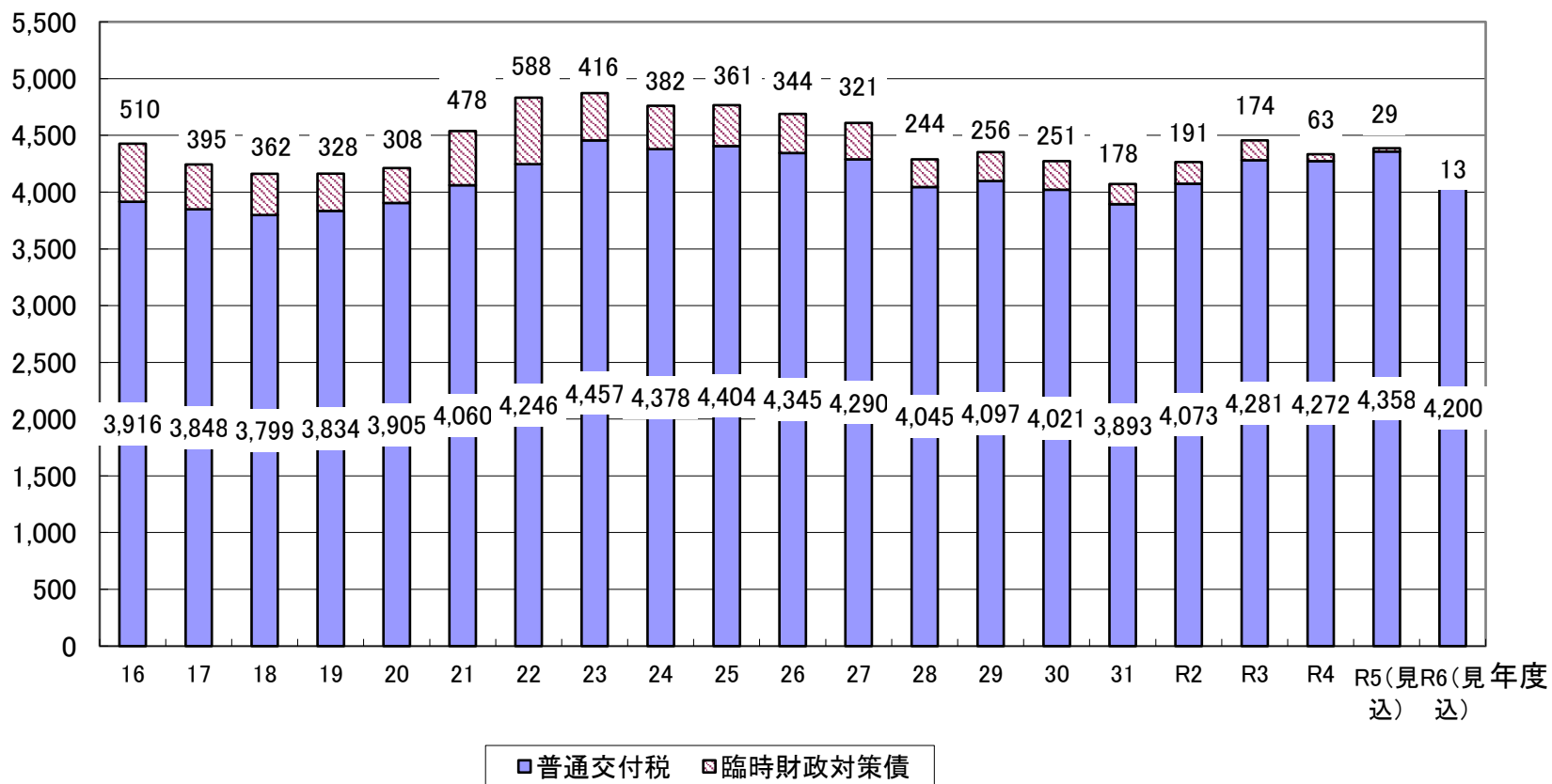
	地方債年度末残高 (臨時財政対策債を除く)	臨時財政対策債 年度末残高	基金(財政調整基金+減債基金) 年度末残高
16	12,274,081	1,763,468	1,489,984
17	14,678,799	2,132,016	1,380,886
18	13,827,352	2,435,137	1,456,860
19	13,336,075	2,683,982	1,566,490
20	13,525,450	2,883,856	1,584,444
21	12,748,592	3,232,659	1,933,318
22	11,799,742	3,670,691	2,398,426
23	11,233,292	3,894,142	2,760,065
24	10,210,864	4,041,829	3,273,583
25	9,097,473	4,187,444	3,742,507
26	8,769,962	4,310,868	4,174,595
27	7,910,232	4,139,238	4,302,289
28	8,148,448	3,917,003	4,092,096
29	8,538,039	3,725,722	4,008,851
30	9,599,914	3,425,894	3,729,103
元	9,388,057	3,250,261	3,447,107
2	10,110,401	2,849,791	3,488,151
3	10,567,576	2,558,989	3,659,335
4	10,522,249	2,194,353	3,603,501
5(見込)	11,000,376	1,827,292	3,683,870
6(見込)	11,607,057	1,644,367	3,177,091

(単位:千円)

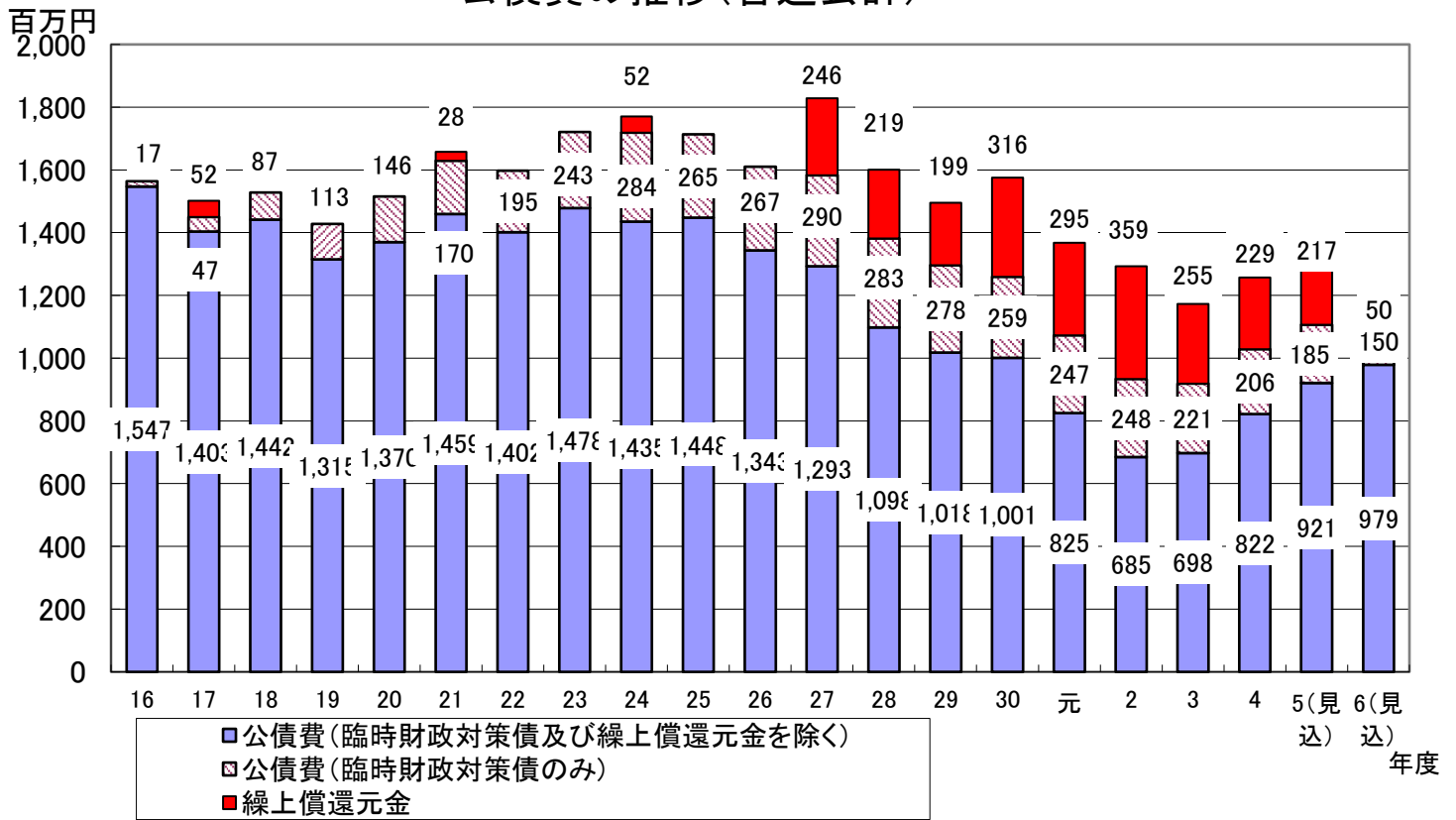
地方債年度末残高 (臨時財政対策債を含む)	臨時財政対策債 年度末残高
14,037,549	1,763,468
16,810,815	2,132,016
16,262,489	2,435,137
16,020,057	2,683,982
16,409,306	2,883,856
15,981,251	3,232,659
15,470,433	3,670,691
15,127,434	3,894,142
14,252,693	4,041,829
13,284,917	4,187,444
13,080,830	4,310,868
12,049,470	4,139,238
12,065,451	3,917,003
12,263,761	3,725,722
13,025,808	3,425,894
12,638,318	3,250,261
12,960,192	2,849,791
13,126,565	2,558,989
12,716,602	2,194,353
12,827,668	1,827,292
13,251,424	1,644,367

百万円

普通交付税・臨時財政対策債の推移(普通会計)



公債費の推移(普通会計)



公債費の推移

(単位:千円)

(単位:千円)

	公債費(臨時財政対策債及び繰上償還元金を除く)	公債費(臨時財政対策債のみ)	公債費 元利償還 計	繰上償還元金
16	1,546,671	17,278	1,563,949	
17	1,403,294	46,524	1,449,818	52,095
18	1,441,604	86,500	1,528,104	
19	1,314,896	113,026	1,427,922	
20	1,370,273	145,581	1,515,854	
21	1,459,273	169,689	1,628,962	28,327
22	1,401,914	195,406	1,597,320	
23	1,478,436	242,724	1,721,160	
24	1,434,894	284,269	1,719,163	51,710
25	1,448,432	265,407	1,713,839	
26	1,343,064	267,220	1,610,284	
27	1,293,181	289,647	1,582,828	245,597
28	1,098,036	283,323	1,381,359	218,933
29	1,017,830	278,179	1,296,009	199,369
30	1,000,571	258,594	1,259,165	315,981
元	825,187	247,296	1,072,483	295,212
2	685,236	248,350	933,586	358,924
3	697,932	220,562	918,494	254,545
4	822,197	205,961	1,028,158	229,141
5(見込)	921,028	184,938	1,105,966	217,038
6(見込)	979,206	150,399	1,129,605	49,906

公債費(全合計)
1,563,949
1,501,913
1,528,104
1,427,922
1,515,854
1,657,289
1,597,320
1,721,160
1,770,873
1,713,839
1,610,284
1,828,425
1,600,292
1,495,378
1,575,146
1,367,695
1,292,510
1,173,039
1,257,299
1,323,004
1,179,511

令和6年度 中部ふるさと広域連合 事業別負担金内訳表

(単位:千円)

区分	令和6年度 当初予算 措置額	前年度 当初予算 措置額	差引増減額	事業費区分															
				管理費 議会費 一般管理費 広域振興費 会計監理費 選挙費 監査委員費	固定資産 評価審査 事務費	滞納 整理費	介護認定 審査費	総合支援 認定 審査費	消費者 支援 対策費	休日急患 診療所及 び病院群 輪番制病 院運営費	火葬場費	ごみ処理費 環境管理費 リサイクルセンター費 最終処分場 管理費	ごみ施設 建設費	最終処分場 建設費	クリーン センター費	し尿 処理施設 建設費	消防費	消防庁舎 建設費	
倉吉市	交付税 144,838	交付税 140,210	交付税 4,628										交付税	交付税 10,033	交付税 40,554		交付税 1,556	交付税 92,695	交付税
	1,213,299	1,183,676	29,623	71,836	358	33,051	9,111	1,996	4,006	14,176	30,156	300,683	14,228	40,706	56,171	4,561	612,832	19,428	
湯梨浜町	交付税 85	交付税 85	交付税										交付税 71			交付税 14			
	437,549	429,141	8,408	26,450	127	10,441	3,094	670	1,402	4,508	10,793	93,110	62	13,679	12,861	984	251,398	7,970	
三朝町	交付税 42	交付税 42	交付税										交付税 28			交付税 14			
	204,204	195,225	8,979	12,031	57	6,123	1,461	290	824	1,660	4,458	34,687	1,809	14,191	742	122,017	3,854		
北栄町	交付税 86	交付税 86	交付税										交付税 73			交付税 13			
	377,554	373,478	4,076	22,802	111	6,301	2,759	585	1,339	4,340	8,073	81,309	44	12,080	9,586	495	220,732	6,998	
琴浦町	交付税 115	交付税 115	交付税										交付税 75			交付税 40			
	454,702	444,347	10,355	26,763	132	13,910	3,486	701	1,418	3,981		94,698	60	13,936	35,520	2,165	250,006	7,926	
合計	交付税	145,166	117,637	27,529									10,280	40,554		1,637	92,695		
	一般	2,687,308	2,497,616	189,692	159,882	785	69,826	19,911	4,242	8,989	28,665	53,480	604,487	16,203	80,401	128,329	8,947	1,456,985	46,176
	交付税を含む 総合計	2,832,474	2,615,253	217,221	159,882	785	69,826	19,911	4,242	8,989	28,665	53,480	604,487	26,483	120,955	128,329	10,584	1,549,680	46,176
予算措置額の 対比	前年度予算措置額(一般)		2,625,867	168,877	607	77,644	22,232	4,087	7,976	31,939	44,843	624,080	16,266	66,791	89,468	13,855	1,411,010	46,192	
	差引増減額		61,441	△ 8,995	178	△ 7,818	△ 2,321	155	1,013	△ 3,274	8,637	△ 19,593	△ 63	13,610	38,861	△ 4,908	45,975	△ 16	

予算書対応ページ	53、62、130	65	介護特会 11	76	78	103	103	110	110	110	110	111	137	137
----------	-----------	----	------------	----	----	-----	-----	-----	-----	-----	-----	-----	-----	-----